




UNIVERSITÀ DEGLI STUDI DI PARMA

Le attività a sostegno della Didattica

Guido Cristini- Pro Rettore Vicario

Università degli Studi di Parma: il quadro complessivo (dati all'1.11.2011)

30.000 studenti



945 docenti

905 tra tecnici ed amministrativi

Il quadro delle attività inerenti la didattica svolte nel 2011

OFFERTA FORMATIVA

- RIDEFINIZIONE DELL'OFFERTA FORMATIVA DI PRIMO E SECONDO LIVELLO**
- RINNOVO DEGLI INVESTIMENTI PER LE SCUOLE DI SPECIALIZZAZIONE NELLE PROFESSIONI SANITARIE**
- SVILUPPO NUOVI CICLI DI DOTTORATO (COMPRESO QUELLO CON SBOCO IN IMPRESA)**
- OFFERTA DI INIZIATIVE QUALIFICATE NELL'AMBITO DEL POST LAUREA**
- POTENZIAMENTO DEGLI ACCORDI INTERATENEO SULLA RICERCA E SULLA DIDATTICA**

SERVIZI A SUPPORTO DEGLI STUDENTI

- SVILUPPO DELLE ATTIVITA' DI ORIENTAMENTO NEI CONFRONTI DEI POTENZIALI STUDENTI**
- PROMOZIONE DEGLI SCAMBI INTERNAZIONALI DI STUDENTI**
- CONVENZIONAMENTO E TIROCINI CON AZIENDE/ISTITUZIONI**
- TEACHING PLACEMENT**
- INIZIATIVE DI SOSTEGNO ALLE FASCE DEBOLI**
- DIRITTO ALLO STUDIO**
- PLACEMENT E ORIENTAMENTO AL LAVORO**

Articolazione dell'offerta formativa promossa per l'aa 2011-2012

16

- **6 CORSI DI LAUREA MAG. A CICLO UNICO**
- **10 CORSI DI LAUREA IN PROFESSIONI SANITARIE**

28

- **28 CORSI DI LAUREA TRIENNALI**

37

- **37 CORSI DI LAUREA MAGISTRALI**

Articolazione dell'offerta formativa promossa per l'aa 2011-2012

- ***Indirizzo strategico di Ateneo***
- **Salvaguardia e aggiornamento dell'offerta formativa derivante dalla tradizione culturale e scientifica maturata nel corso degli anni;**
- **Attenzione alla specializzazione e all'articolazione disciplinare nelle Lauree magistrali;**
- **Messa a regime della nuova offerta didattica nel rispetto delle nuove norme previste (rapporto docenti/studenti, copertura degli ambiti disciplinari, limitazione della docenza per i ricercatori, perequazione del numero di CFU per docente);**
- **Miglioramento del grado di soddisfazione della domanda attraverso la rilevazione promossa nelle Facoltà.**

Articolazione dell'offerta formativa promossa per l'aa 2011-2012

- ***Ciò ha comportato:***
- **l'inserimento del numero programmato in 17 corsi tra laurea triennali e magistrale;**
- **la verifica puntuale della copertura degli ambiti disciplinari dei corsi (innalzata al 60% per l'approvazione del Ministero);**
- **la limitazione a soli 8 Cfu di docenza frontale per singolo ricercatore e di 15 Cfu per singolo docente (prima e seconda fascia);**
- **il miglioramento dell'analisi sul livello di soddisfazione degli studenti attraverso una più capillare opera di raccolta dei questionari somministrati.**

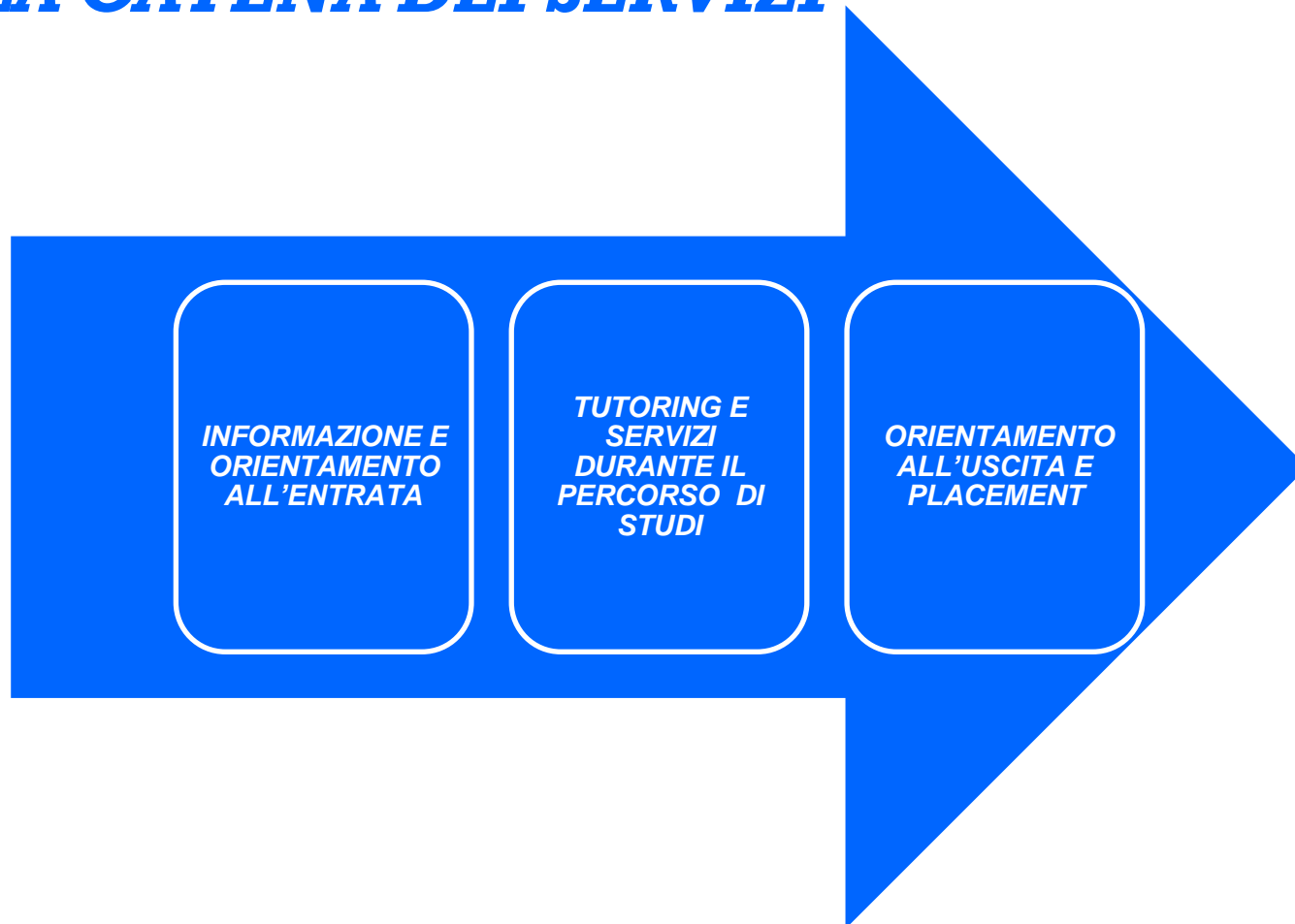
Obiettivi del sistema universitario: indicatori della didattica

- *La politica di Ateneo relativo alla domanda ha tenuto conto degli indicatori oggetto di valutazione da parte del Miur:*

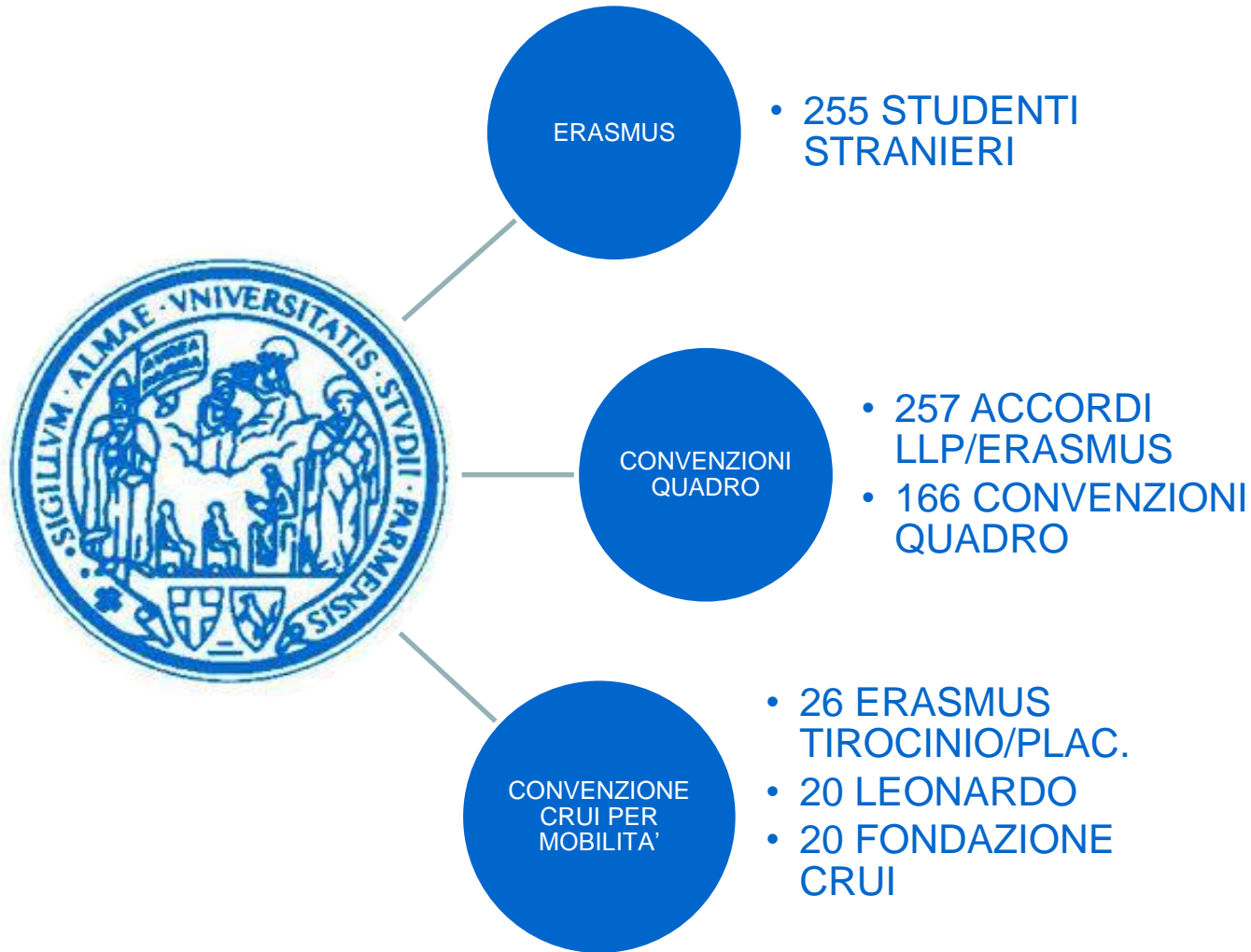
- I. Percentuale degli iscritti ai Corsi di Laurea Magistrali laureati presso altre Università;**
- II. Numero medio di docenti di ruolo appartenenti a settori di base o caratterizzanti per corso di laurea attivato;**
- III. Rapporto tra CFU acquisiti dagli studenti sul totale dei CFU teorici attivati;**
- IV. Quota degli iscritti che hanno svolto stage formativi esterni;**
- V. Tasso di attrattività dei corsi di dottorato;**
- VI. Studenti partecipanti a programmi di mobilità intern.le;**
- VII. Quota di studenti stranieri iscritti ai Corsi di Laurea Magistrali;**
- VIII. Quota di studenti stranieri iscritti ai Corsi di Dottorato.**

Processo di offerta di servizi indirizzati alla popolazione studentesca

- ***LA CATENA DEI SERVIZI***



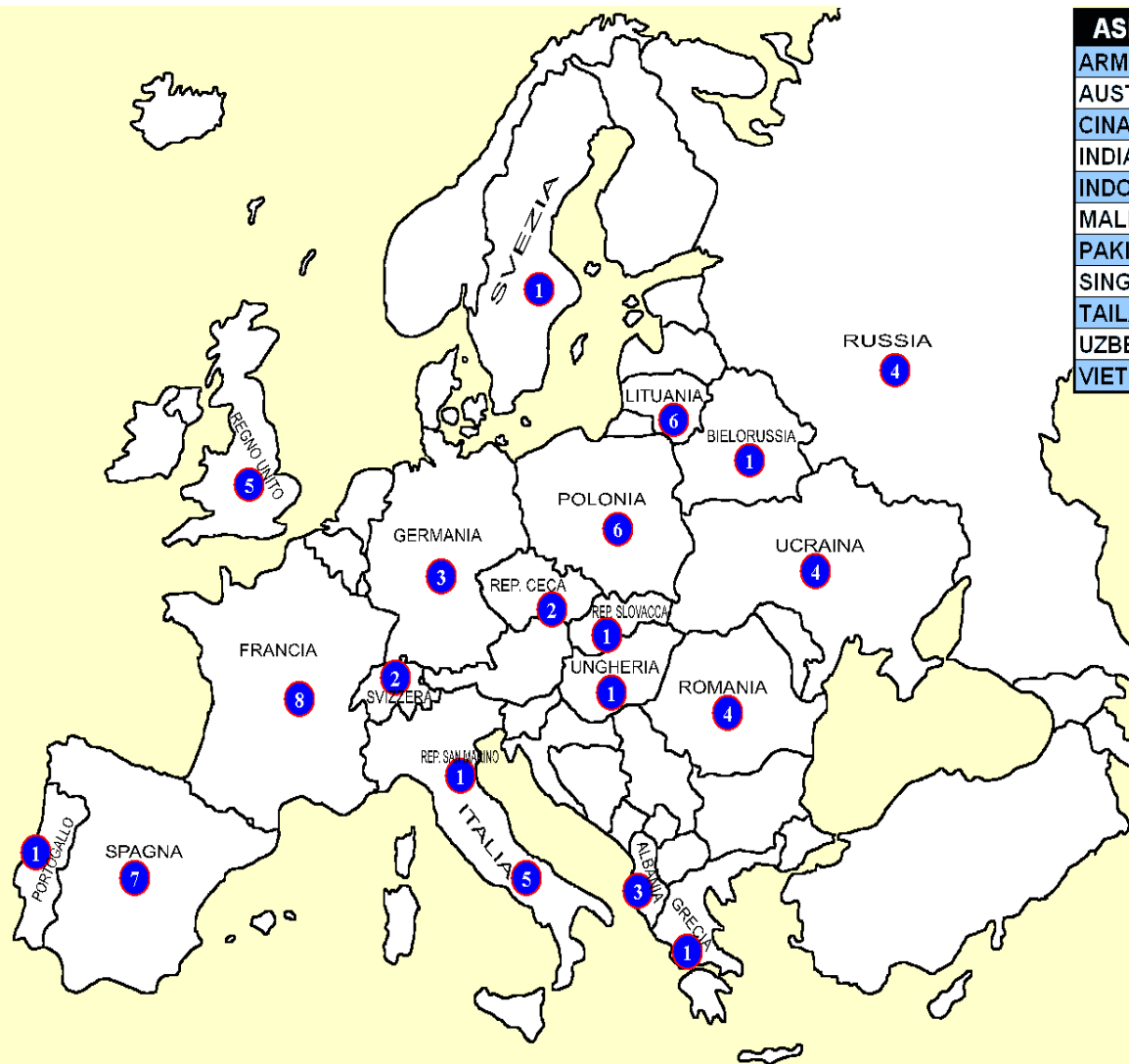
Quadro sintetico degli accordi sulla mobilità internazionale degli studenti



Convenzioni attive inerenti lo scambio di studenti

AMERICA	
ARGENTINA	12
BRASILE	11
CANADA	2
CILE	1
COLOMBIA	2
CUBA	1
ECUADOR	2
MESSICO	1
URUGUAY	1
USA	15

ASIA E OCEANIA	
ARMENIA	2
AUSTRALIA	1
CINA	2
INDIA	6
INDONESIA	1
MALESIA	3
PAKISTAN	1
SINGAPORE	1
TAILANDIA	1
UZBEKISTAN	1
VIETNAM	1



AFRICA	
ALGERIA	1
COSTA D'AVORIO	1
EGITTO	1
ERITREA	1
MAROCCO	4
REPUBBLICA SUD AFRICA	1
SENEGAL	2
TUNISIA	1

Progetto “Help for Erasmus”

TUTOR ATTIVATI PER FACOLTA’*	
AGRARIA	4
ARCHITETTURA	15
ECONOMIA	6
GIURISPRUDENZA	5
INGEGNERIA	12
LETTERE & FILOSOFIA	5
MEDICINA e CHIRURGIA	7
PSICOLOGIA	5
SCIENZE MM,FF, NN E FARMACIA	15
SCIENZE POLITICHE	1
VETERINARIA	6
TOTALE	84

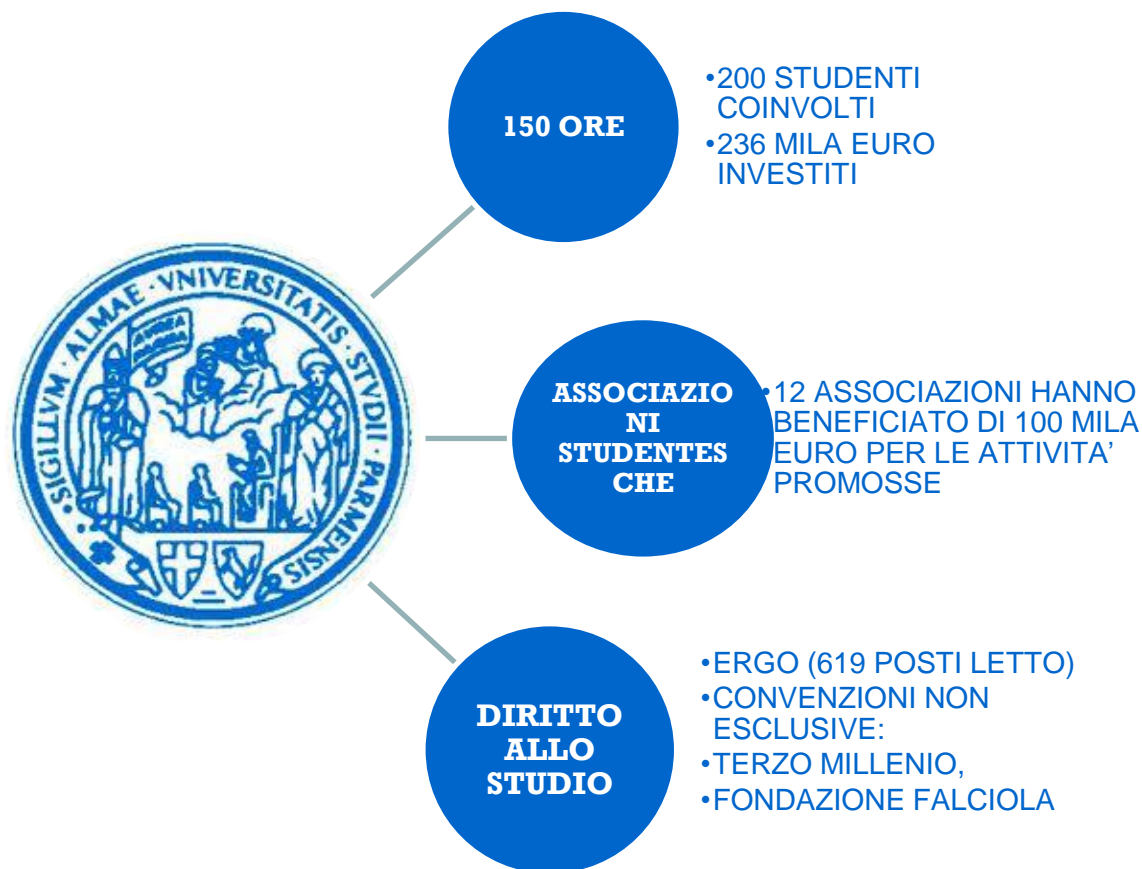
**Sono stati designati IN AGGIUNTA 9 Tutor per SUPPORTARE Gli
“incoming students” (6 Boston College,1 Pitzer College, 2
Programma “ERASMUS MUNDUS”)*

Convenzioni e tirocini curriculari attivati

<i>Anno</i>	<i>N. Convenzioni</i>
2006	2358
2007	3000
2008	3606
2009	4170
2010	4800
2011	5717

<i>Anno</i>	<i>N. Tirocini</i>
2006	2517
2007	3144
2008	3672
2009	3527
2010	4661
2011	5063

Quadro sintetico delle attività svolte a favore della popolazione studentesca



Posizionamento dell'Ateneo nel contesto italiano (Rapporto Censis 2011)

(valori-66-110)

Fattori considerati	Punteggio 2011*	Punteggio 2010
Posizionamento finale (Atenei grandi 20-40 mila studenti)	5	5
Servizi (contributi per alloggio e pasti)	75	75
Borse e contributi	91	90
Strutture (posti aula, biblioteche, palestre, laboratori)	95	99
Sito Web (funzionalità, struttura, stage, etc)	99	99
Internazionalizzazione (presenza studenti stranieri, , mobilità intern.le)	78	81